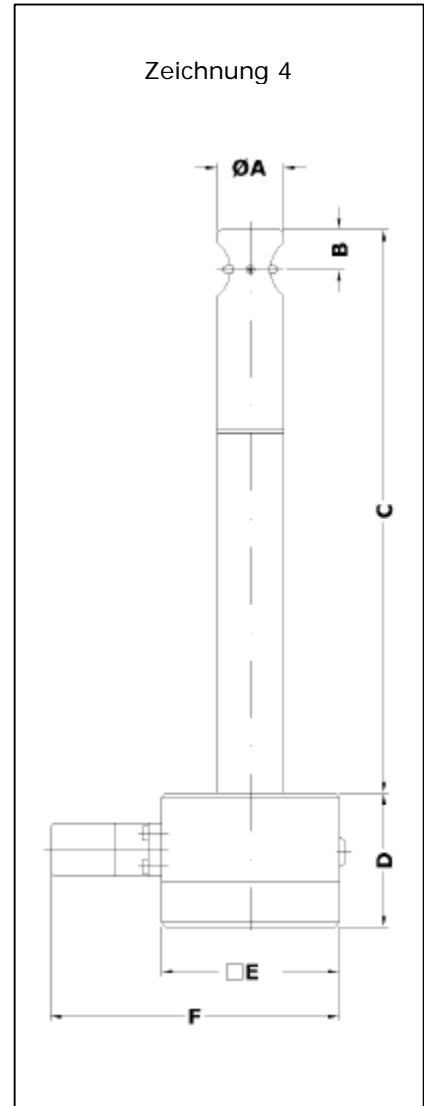




## Strömungsmessung mit Sensoren ZS30 bei Betriebstemperaturen bis +350 °C optional mit integriertem und parametrierbarem Umformer UFA



Flügelrad-Strömungssensor ZS30  
(Maße s. Seite 3)

### Messgröße

- Betriebsströmungsgeschwindigkeit  $v$  [m/s] in Luft/Gasen

### Messbereich

- 0,3 ... 3,0 m/s

### Funktionsprinzip

- Flügelrad-Strömungssensor
- Abtastung der Flügelrad-drehzahl; berührungslos durch induktiven Näherungs-initiator

### Vorteile

- kleiner Anlaufwert
- hohe Dauerstandsfestigkeit durch Lager schonendes ultraleichtes Titan-Flügelrad
- aggressionsbeständig
- sterilisierbar
- hoher Betriebstemperatur- und -druckbereich
- arbeitet weitgehend unabhängig von der Gasdichte und Gaszusammensetzung
- geringer Druckverlust
- Anpassen an Prozess-Parameter leicht möglich

### Bauform

- Eintauchfühler mit Gehäuse AS80

### Messmedium

- Luft, Gasgemische und Reingase

### Einsatzfeld, Anwendungsbeispiele

- Durchflussmessung z. B. von Luft, Abgas, Prozessgas
- Laminarflow-Überwachung
- Strömungsüberwachung in pharmazeutischen Anlagen

### Feuchte im Messgas

- Relative Gasfeuchte kleiner 100 % führt zu keiner Beeinflussung der Messsicherheit.



### Typologie (Beispiel)

<b>ZS30/30</b>	<b>-350</b>	<b>G</b>	<b>E</b>	<b>md3T</b>	<b>350</b>	<b>p6</b>	<b>Ex</b>	<b>ZG4</b>
(1)	(2)	(3)	(4)	(5)	(6)	(7)	(8)	(9)

### Basis-Typen

Typ	Messumformer/ Ausgang	Artikel-Nr.
<b>Ausführung '100 °C' / int. UFA</b>		
ZS30/30- <b>250</b> GE-md3T/100/p6/ZG4	UFA-int / 4-20 mA	b014/129-ufa
ZS30/30- <b>350</b> GE-md3T/100/p6/ZG4	UFA-int / 4-20 mA	b014/130-ufa
ZS30/30- <b>450</b> GE-md3T/100/p6/ZG4	UFA-int / 4-20 mA	b014/131-ufa
ZS30/30- <b>550</b> GE-md3T/100/p6/ZG4	UFA-int / 4-20 mA	b014/132-ufa
ZS30/30- <b>680</b> GE-md3T/100/p6/ZG4	UFA-int / 4-20 mA	b014/133-ufa
<b>Ausführung '350 °C' / int. UFA</b>		
ZS30/30- <b>250</b> GE-md3T/350/p6/ZG4	UFA-int / 4-20 mA	b014/109-ufa
ZS30/30- <b>350</b> GE-md3T/350/p6/ZG4	UFA-int / 4-20 mA	b014/110-ufa
ZS30/30- <b>450</b> GE-md3T/350/p6/ZG4	UFA-int / 4-20 mA	b014/111-ufa
ZS30/30- <b>550</b> GE-md3T/350/p6/ZG4	UFA-int / 4-20 mA	b014/112-ufa
ZS30/30- <b>680</b> GE-md3T/350/p6/ZG4	UFA-int / 4-20 mA	b014/113-ufa
<b>Ausführung '100 °C' / ext. Ausw.</b>		
ZS30/30- <b>250</b> GE-md3T/100/p6/ZG4	ext. Ausw. erf. / v/FA	b014/129
ZS30/30- <b>350</b> GE-md3T/100/p6/ZG4	ext. Ausw. erf. / v/FA	b014/130
ZS30/30- <b>450</b> GE-md3T/100/p6/ZG4	ext. Ausw. erf. / v/FA	b014/131
ZS30/30- <b>550</b> GE-md3T/100/p6/ZG4	ext. Ausw. erf. / v/FA	b014/132
ZS30/30- <b>680</b> GE-md3T/100/p6/ZG4	ext. Ausw. erf. / v/FA	b014/133
<b>Ausführung '+350 °C' / ext. Ausw.</b>		
ZS30/30- <b>250</b> GE-md3T/350/p6/ZG4	ext. Ausw. erf. / v/FA	b014/109
ZS30/30- <b>350</b> GE-md3T/350/p6/ZG4	ext. Ausw. erf. / v/FA	b014/110
ZS30/30- <b>450</b> GE-md3T/350/p6/ZG4	ext. Ausw. erf. / v/FA	b014/111
ZS30/30- <b>550</b> GE-md3T/350/p6/ZG4	ext. Ausw. erf. / v/FA	b014/112
ZS30/30- <b>680</b> GE-md3T/350/p6/ZG4	ext. Ausw. erf. / v/FA	b014/113

### (1) Sensortyp / Sensor-Durchmesser

Flügelrad-Strömungssensor ZS30 mit Sensor-Ø 30 mm und Schaft-Ø 30 mm

### (2) Sensorlänge Maß C (siehe Zeichnung Seite 1)

250 / 350 / 450 / 550 / 680 mm

### (3) Messstoff

... G ... Luft / Gase

### (4) Medium-berührte Werkstoffe

Ausführung	Material
... E ...	Edelstahl 1.4404 / AISI 316L, Titan, Keramik Al <sub>2</sub> O <sub>3</sub> 99,9 %, Reingraphit



### (5) Flügelradtyp / Messbereich

Ausführung	Messbereich
... md3T ...	0,3 ... 3,0 m/s (bei einer Messgasdichte von ca. 1,2 kg/m <sup>3</sup> )
Messunsicherheit	< 1,5 % v. M. + 0,03 m/s
Reproduzierbarkeit	± 0,02 m/s

### (6) Zulässige Medientemperatur

Ausführung	Medientemperatur
... 100 ...	-20 ... +100 °C (dauernd)
... 350 ...	-40 ... +350 °C (dauernd), -40 ... +400 °C (kurzzeitig)

<b>Umgebung</b>	-40 ... +80 °C	bei separater Auswertegerät
	-40 ... +80 °C	bei integriertem Messumformer UFA-int
	-5 ... +50 °C	bei Option 'LCD-Anzeige'

### (7) Druckbeständigkeit / Schutzart Sensor

bis 6 bar / 600 kPa Überdruck
Schutzart IP68

### (8) Option 'Ex'

Schutzart	Art.-Nr.	Bemerkung
Gas-Ex: Kategorie 3G (Zone 2)	-	die 'nicht-Ex'-Ausführung entspricht den Anforderungen gemäß DIN EN 60079-14
EEx ia IIC T6 Gas-Ex: Kategorie 2G (Zone 1)	faex	nur in Verbindung mit: <ul style="list-style-type: none"> <li>• Trenn-/Speisegerät LDX2 <u>und</u> 'nicht-Ex-Auswertegerät' oder</li> <li>• kompatibler separater Auswertegerät mit Ex-Eingang</li> </ul>

### (9) Bauform

gemäß Zeichnung 4 (s. Seite 1)					
Maße	A	Ø 30 mm	B	18 mm	C 250/350/450/550/680 mm
	D	60 mm	E	80 mm	F 130 mm

### Anschlussgehäuse AS80

Abmessungen	80 / 80 / 60 mm (L / B / H)
Anschluss	Steckverbinder GO 070 mit Schraubklemmen
Klemmenbelegung	s. Seite 4
Schutzart	IP65

### Ausgang / Messumformer (s. Seite 2, 'Basistypen')

Ausgang 4-20 mA / integrierter UFA	im Sensorgehäuse integrierter Messumformer UFA (s. Seite 4)
Ausgang Sensor v/FA / sep. Ausw. erforderlich	zur Signalauswertung ist eine Höntzsch-Auswertegerät mit Eingang v/FA erforderlich
Ausgang Sensor v/FA-Ex, Sensor mit Option 'Ex' für Einsatz in Kategorie 2G (Zone1) / sep. Ausw. erforderlich	zur Signalauswertung ist ein Höntzsch-Auswertegerät mit eigensicherem Signaleingang v/FA-Ex oder ein Auswertegerät mit Eingang v/FA in Verbindung mit einem vorgeschaltetem Trenn-/Speisegerät erforderlich



### Ausführung Messumformer UFA-int, integriert im Sensor-Anschlussgehäuse

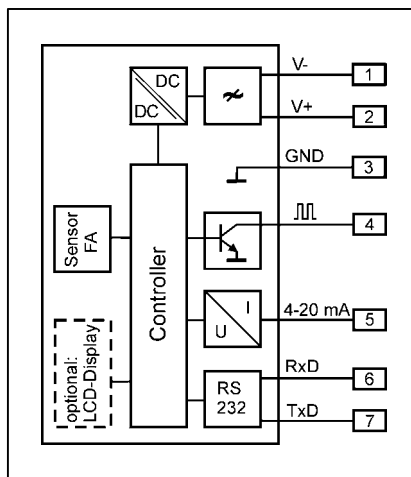
Analogausgang / Bürde	4 ... 20 mA = 0 ... 3,00 m/s, Bürde max. 400 Ohm	
Ausgang Grenzwert	Open Collector / max. 50 mA / max. 27 V DC	
PC-Schnittstelle	RS232	
	Die Ausgangssignale sind galvanisch von der Versorgung getrennt	
Selbstüberwachung	Parametereinstellungen, Sensor-Interface; bei Fehler: Analogausgang kleiner 3,6 mA	
Anschluss	Steckverbinder GO 070 mit Schraubklemmen	
Versorgung	24 V DC (20 ... 27 V DC)	
Leistungsaufnahme	kleiner 3 W	
Arbeitstemperaturbereich	-25 ... +80 °C	
Gehäuse	Sensor-Anschlussgehäuse AS80	
EMV	EN 61 000-6-2: 2001	
Messumformer mit PC-Software FCOM und Programmieradapter parametrierbar	<b>Parameter</b>	<b>Werkseinstellungen</b>
	Analogausgang	4...20 mA = 0...3 m/s
	Zeitkonstante	1 s
	Grenzwert v	3,00 m/s
	Beiwert / Profilfaktor	1, 000

### Zubehör (optional)

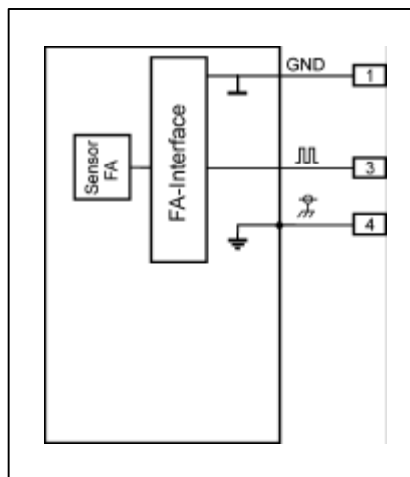
	Beschreibung	Art.-Nr.
LCD-Anzeige im Gehäusedeckel	2 x 16 stellig, Ziffernhöhe 3 mm Arbeitstemperaturbereich -5...+50 °C	a010/007
Kalibrierschein v/FA	Kalibrierwerte 0,5; 0,75; 1; 1,5; 2; 3 m/s	klb
PC Software FCOM	zur Konfig. des UFA/int über RS232	a010/050
Programmieradapter GO 070 / RS232	für Software FCOM, Anschluss PC Sub-D 9-polig, Steckernetzteil 230VAC/24VDC	a010/004
Schnittstellenkonverter USB / RS232	Anschluss PC : USB Stecker Typ A Anschluss geräteseitig : Sub-D 9-polig	a010/100



optionale LCD-Anzeige im Gehäusedeckel



Anschlussschema bei integriertem Messumformer UFA



Anschlussschema für externe Auswerteeinheit

### Industrie Automation Graz

Ing. W. Häusler GmbH  
 Autaler Strasse 55, AT-8074 Raaba  
 Telefon +43 (316) 405105  
 Telefax +43 (316) 405105-22  
 E-Mail office@iag.co.at  
 Internet www.iag.co.at

Änderungen vorbehalten